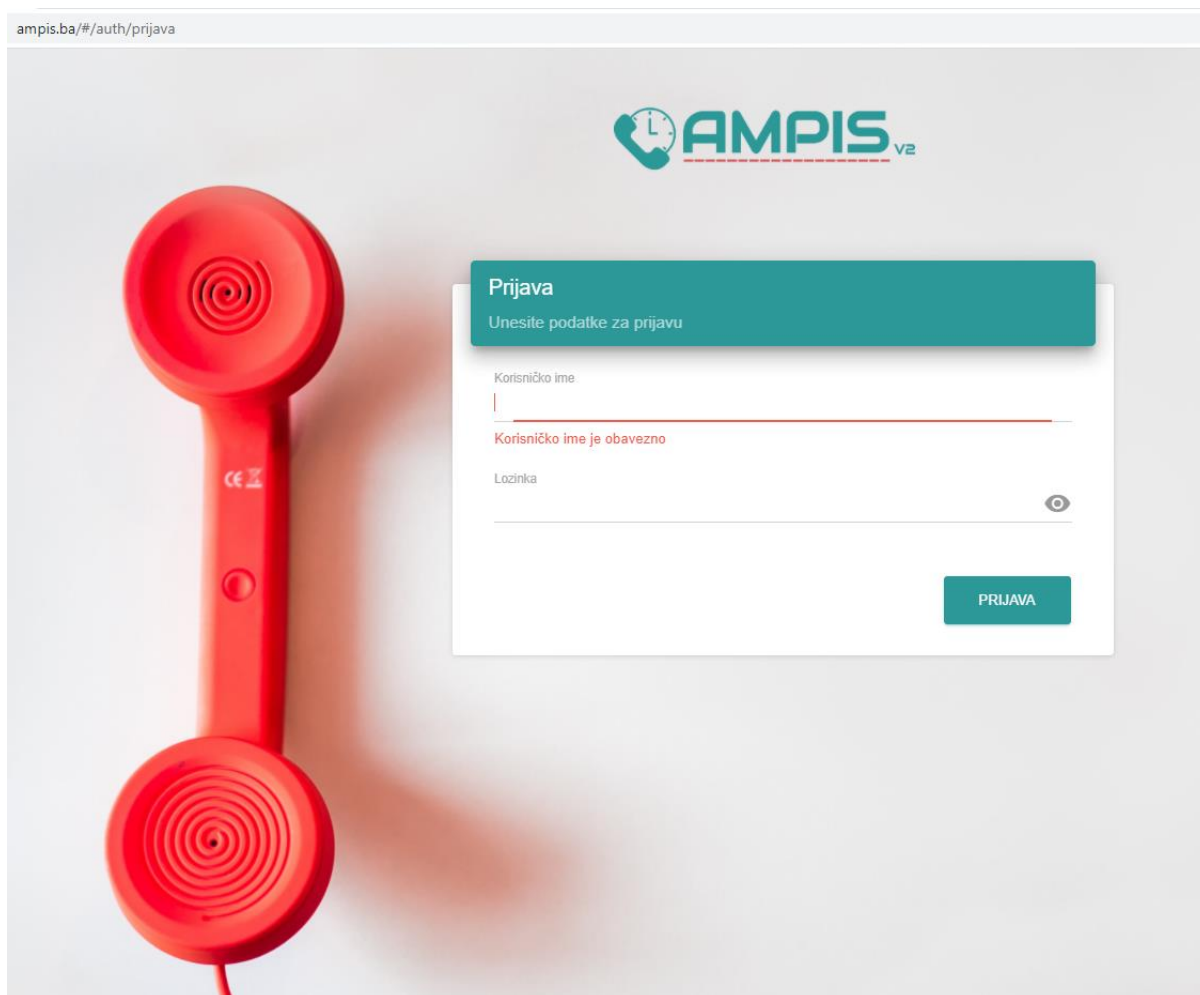


UPUTSTVO ZA AMPIS v2


U naredim koracima dato je ukratko uputstvo za pristup Ampis v2.

Odlaskom na link: <http://ampis.ba/> otvara se login forma gdje se unosi podaci: korisničko ime i lozinka. (slika 1.)

Slika 1.



ampis.ba/#/auth/prijava



Prijava
Unesite podatke za prijavu

Korisničko ime

Korisničko ime je obavezno

Lozinka

Početna stranica (RADNA PLOČA)

Nakon uspješnog login-a otvara se početna stranica/RADNA PLOČA sa svim vašim podnešenim zahtjevima, tj. 10 zadnjih zahtjeva na prvoj stranici. (slika 2.)

Slika 2.

The image shows two screenshots of the 'Ampis - Zahtjevi' web application. The top screenshot displays a table of requests, and the bottom screenshot displays a Kanban board view of the same requests.

Table View (Top Screenshot):

Naziv	Opis	Tip	Kategorija	Prioritet	Status	Datum kreiranja	Kreirao	Projekt
storno	etp08571075, vin oznaka TMB...	Zahtjev	Osnovna	Srednji	Potrebno uraditi	24.02.2021. 12:07:15	kadic.mustafa	aTest
Storno etp: 08586250	Poštovani, molim vas da sto...	Zahtjev	Storno TP kroz aplikaciju	Srednji	Potrebno uraditi	24.02.2021. 10:49:35	dalic.luka	aTest
STORNO eTP 8587070	Molimo Vas da nam stornirat...	Zahtjev	Storno TP kroz aplikaciju	Srednji	Potrebno uraditi	24.02.2021. 10:23:32	mario.cilic	aTest
RUČNI UNOS MARKA TEUPEN TIP...	Potrebno unijeti tip: Marka...	Zadatak	Unos tipova kroz bazu	Visok	Potrebno uraditi	24.02.2021. 09:43:43	muhamed.barut	aTest
RUČNI UNOS MARKA KUTSENITS ...	Potrebno unijeti tip: Marka...	Zadatak	Unos tipova kroz bazu	Visok	Potrebno uraditi	24.02.2021. 09:41:03	muhamed.barut	aTest
RUČNI UNOS MARKA KAESSBOHRE...	Potrebno unijeti tip: Marka...	Zadatak	Unos tipova kroz bazu	Visok	Potrebno uraditi	24.02.2021. 09:23:42	muhamed.barut	aTest
RUČNI UNOS MARKA DOLL TIP SZH	Potrebno unijeti tip: Marka...	Zadatak	Unos tipova kroz bazu	Visok	Potrebno uraditi	24.02.2021. 09:20:49	muhamed.barut	aTest
Upit	Danas, 24.02.2021. godine o...	Zahtjev	Posebni zahtjevi	Srednji	Potrebno uraditi	24.02.2021. 08:42:25	becirovic.elvir	aTest

Kanban Board View (Bottom Screenshot):

Project: aTest | Requests in last 7 days: 7

POTREBNO URADITI	RADI SE	ZAVRŠEN	ZAVRŠEN-ODBIJEN
storno		STORNO TP	ispravka
Storno etp: 08586250		STORNIRANJE TP A08581315	ispravka marke vozila
STORNO eTP 8587070		ZAHTEJEV ZA STONIRANJE	ZAHTEJEV ZA STONIRANJE
RUČNI UNOS MARKA TEUPEN TIP TL 18 H		ZAHTEJEV ZA STORNIRANJE	STORNO KROZ APLIKACIJU
RUČNI UNOS MARKA KUTSENITS TIP HYDRA CLASS...		STORNIRANJE	STORNO KROZ APLIKACIJU
RUČNI UNOS MARKA KAESSBOHRER TIP DL		STORNIRANJE	ZAHTEJEV ZA STORNIRANJE TP 8584696
		STORNO ETP A08585336	

Dodaj (Dodavanje novog zahtjeva)

Pored prikaza zahtjeva nalazi se opcija “Dodaj” gdje se može dodati novi zahtjev.(slika 3.)

Nakon što se upiše “Naslov” i “Opis” zahtjeva može se klikom na “Prikaz dodatnih opcija” odrediti “Tip zahtjeva”, “Prioritet zahtjeva” i upload-ati neki fajl.

Nakon toga klikom na “Dodaj” postavlja se zahtjev ili “Odustani” čime se poništava dodavanje novog zahtjeva.

Slika 3.

Dodavanje novog zahtjeva

Projekat
aTest

Naslov
0 / 128

Opis

Kategorija zahtjeva
Osnovna

Prikaz dodatnih opcija

ODUSTANI DODAJ

OBAVEZNI PODACI U SVAKOM ZAHTJEVU SU:

1. Broj eTPa
2. Broj šasije (VIN)
3. JMB / ID vlasnika vozila
4. razlog storniranja ili izmjene eTPa.

Svi ostali podaci nisu potrebni za ovu namjenu. Ukoliko vam se zapisnik nije odštampao zbog bilo kojeg razloga, tada informaciju o broju eTPa očitajte na kraju unosa podataka u dijelu gdje čekate da zapisnik prođe u IDDEEA-u.

Prilikom dodavanja zahtjeva **OBAVEZNO JE IZABRATI KATEGORIJU SA LISTE** na koju se zahtjev odnosi. Kategorija **Osnovna** birati samo u slučaju da se na listi ne nalazi kategorija vezana za zahtjev. (slika 4.)

Slika 4.

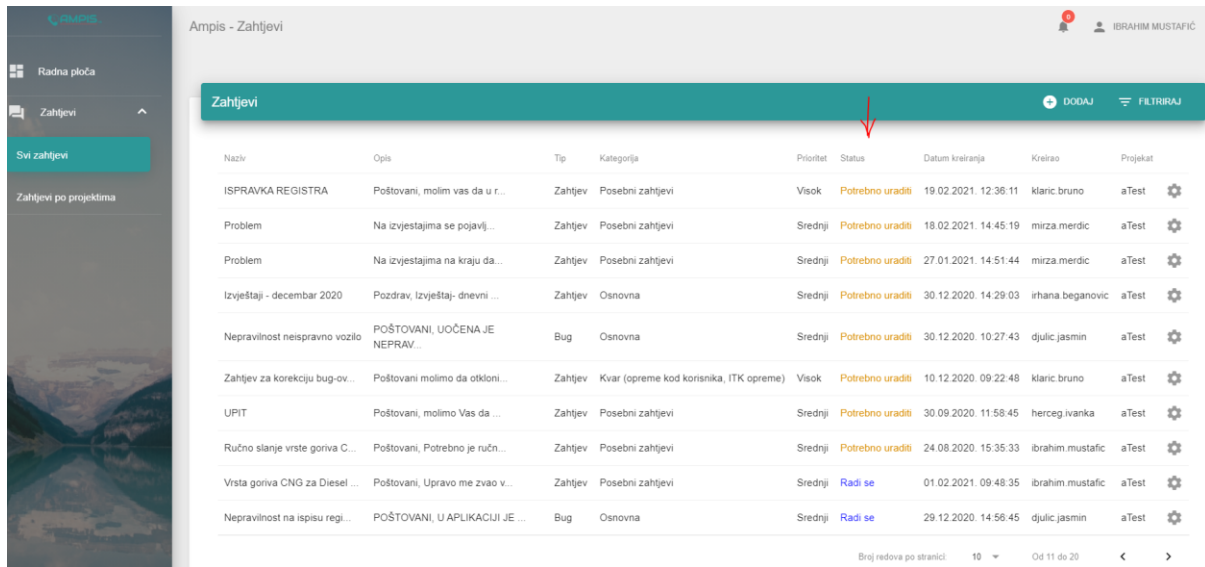
The image shows a modal window titled "Dodavanje novog zahtjeva" (Adding a new request). It contains several input fields: "Projekat" (Project) with a dropdown menu showing "aTest"; "Naslov" (Title) with a character count of "0 / 128"; and "Opis" (Description). Below these fields is a dropdown menu for "Kategorija zahtjeva" (Request category). The menu is open, displaying a list of categories: "Osnovna", "Brisanje slika", "Izveštaj A-net", "Storno TP kroz aplikaciju", "Unos tipova kroz bazu", and "Unos tipova". A red rectangular box highlights the "Kategorija zahtjeva" label, and a red arrow points from this box to the "Osnovna" option in the dropdown list.

Ukoliko ste nešto zaboravili dodati u zahtjevu to možete uraditi na način da otvorite željeni zahtjev i klikom na "tri vertikalne tačke" otvara vam se meni i birate "Izmjena zahtjeva".

Status zahtjeva

Također moći ćete vidjeti u kojem je statusu vaš zahtjev nakon što ga dodate. Status zahtjeva može biti: Potrebno uraditi, Radi se, Završen i Završen-odbijen. (slika 5.)

Slika 5.



Ampis - Zahtjevi

Zahtjevi

Naziv	Opis	Tip	Kategorija	Prioritet	Status	Datum kreiranja	Kreirao	Projekat
ISPRAVKA REGISTRA	Poštovani, molim vas da u r...	Zahtjev	Posebni zahtjevi	Visok	Potrebno uraditi	19.02.2021. 12:36:11	klaric.bruno	aTest
Problem	Na izvještajima se pojavlj...	Zahtjev	Posebni zahtjevi	Srednji	Potrebno uraditi	18.02.2021. 14:45:19	mirza.meric	aTest
Problem	Na izvještajima na kraju da...	Zahtjev	Posebni zahtjevi	Srednji	Potrebno uraditi	27.01.2021. 14:51:44	mirza.meric	aTest
Izveštaji - decembar 2020	Pozdrav, Izveštaj- dnevni ...	Zahtjev	Osnovna	Srednji	Potrebno uraditi	30.12.2020. 14:29:03	irhana.beganovic	aTest
Nepravilnost neispravno vozilo	POŠTOVANI, UOČENA JE NEPRAV...	Bug	Osnovna	Srednji	Potrebno uraditi	30.12.2020. 10:27:43	djulic.jasmin	aTest
Zahtjev za korekciju bug-ov...	Poštovani molimo da otkloni...	Zahtjev	Kvar (opreme kod korisnika, ITK opreme)	Visok	Potrebno uraditi	10.12.2020. 09:22:48	klaric.bruno	aTest
UPIT	Poštovani, molimo Vas da ...	Zahtjev	Posebni zahtjevi	Srednji	Potrebno uraditi	30.09.2020. 11:58:45	herceg.ivanka	aTest
Ručno slanje vrste goriva C...	Poštovani, Potrebno je ručn...	Zahtjev	Posebni zahtjevi	Srednji	Potrebno uraditi	24.08.2020. 15:35:33	ibrahim.mustafic	aTest
Vrsta goriva CNG za Diesel ...	Poštovani, Upravo me zvao v...	Zahtjev	Posebni zahtjevi	Srednji	Radi se	01.02.2021. 09:48:35	ibrahim.mustafic	aTest
Nepravilnost na ispisu regi...	POŠTOVANI, U APLIKACIJI JE ...	Bug	Osnovna	Srednji	Radi se	29.12.2020. 14:56:45	djulic.jasmin	aTest

Broj redova po stranici: 10 Od 11 do 20

Filtriraj

Pored opcije “Dodaj” također se nalazi opcija “Filtriraj” pomoću koje se može filtrirati ono što se želi prikazati na listi zahtjeva. (slika 6.)

Slika 6.

Filtriraj po

Naziv

Opis

Projekat

Dio projekta

Kategorija zahtjeva

*Potrebno odabrati dio projekta za pretragu po kategoriji

Tip zahtjeva

Prioritet zahtjeva

Status zahtjeva

Korisnik

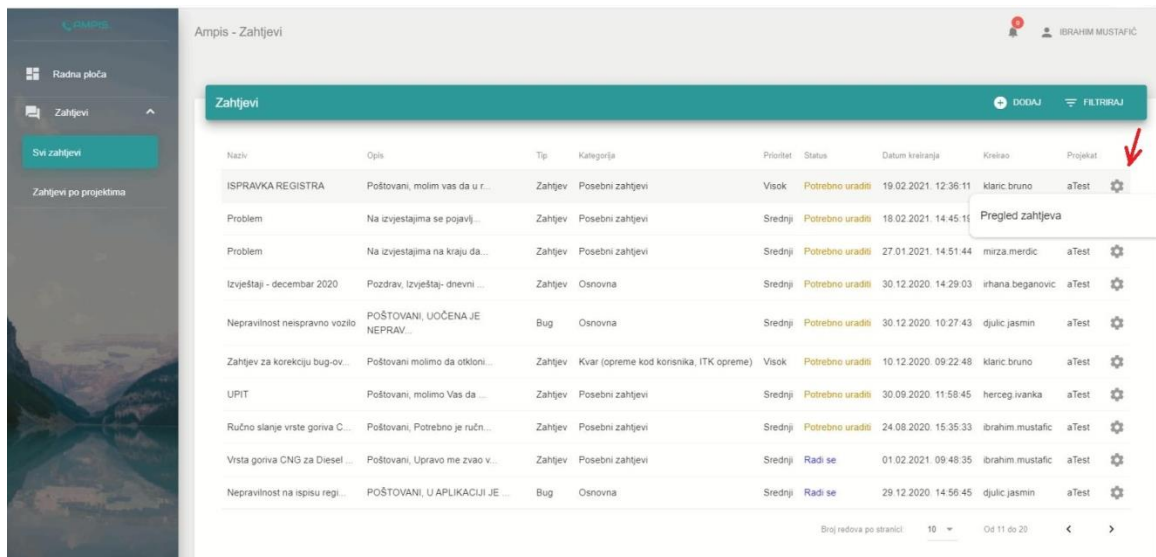
Potrebno uraditi Radi se Završen











PONIŠTI FILTRIRAJ

Pregled zahtjeva

Ako se postavi kursor miša na jedan od “zupčanika” koji se nalazi u listi zahtjeva prikazat će se opcija “Pregled zahtjeva” koja otvara taj zahtjev. (slika 7.)

Slika 7.



Naziv	Opis	Tip	Kategorija	Prioritet	Status	Datum kiranja	Kreirao	Projekt
ISPRAVKA REGISTRA	Poštovani, molim vas da u r...	Zahtjev	Posebni zahtjevi	Visok	Potrebno uraditi	19.02.2021. 12:36:11	klarić.bruno	aTest 
Problem	Na izvjestajima se pojavlj...	Zahtjev	Posebni zahtjevi	Srednji	Potrebno uraditi	18.02.2021. 14:45:11	mirza.meric	aTest 
Problem	Na izvjestajima na kraju da...	Zahtjev	Posebni zahtjevi	Srednji	Potrebno uraditi	27.01.2021. 14:51:44	irhana.beganovic	aTest 
Izveštaji - decembar 2020	Pozdrav, Izveštaji- dnevni ...	Zahtjev	Osnovna	Srednji	Potrebno uraditi	30.12.2020. 14:29:03	irhana.beganovic	aTest 
Nepravilnost neispravno vozilo	POŠTOVANI, UOČENA JE NEPRAV...	Bug	Osnovna	Srednji	Potrebno uraditi	30.12.2020. 10:27:43	djulic.jasmin	aTest 
Zahtjev za korekciju bug-ov...	Poštovani molimo da otkloni...	Zahtjev	Kvar (opreme kod korisnika, ITK opreme)	Visok	Potrebno uraditi	10.12.2020. 09:22:48	klarić.bruno	aTest 
UPIT	Poštovani, molimo Vas da ...	Zahtjev	Posebni zahtjevi	Srednji	Potrebno uraditi	30.09.2020. 11:58:45	herceg.ivanka	aTest 
Ručno slanje vrste goriva C...	Poštovani, Potrebno je ručn...	Zahtjev	Posebni zahtjevi	Srednji	Potrebno uraditi	24.08.2020. 15:35:33	ibrahim.mustafic	aTest 
Vrsta goriva CNG za Diesel ...	Poštovani, Upravo me zvao v...	Zahtjev	Posebni zahtjevi	Srednji	Radi se	01.02.2021. 09:48:35	ibrahim.mustafic	aTest 
Nepravilnost na ispisu regi...	POŠTOVANI, U APLIKACIJI JE ...	Bug	Osnovna	Srednji	Radi se	29.12.2020. 14:56:45	djulic.jasmin	aTest 

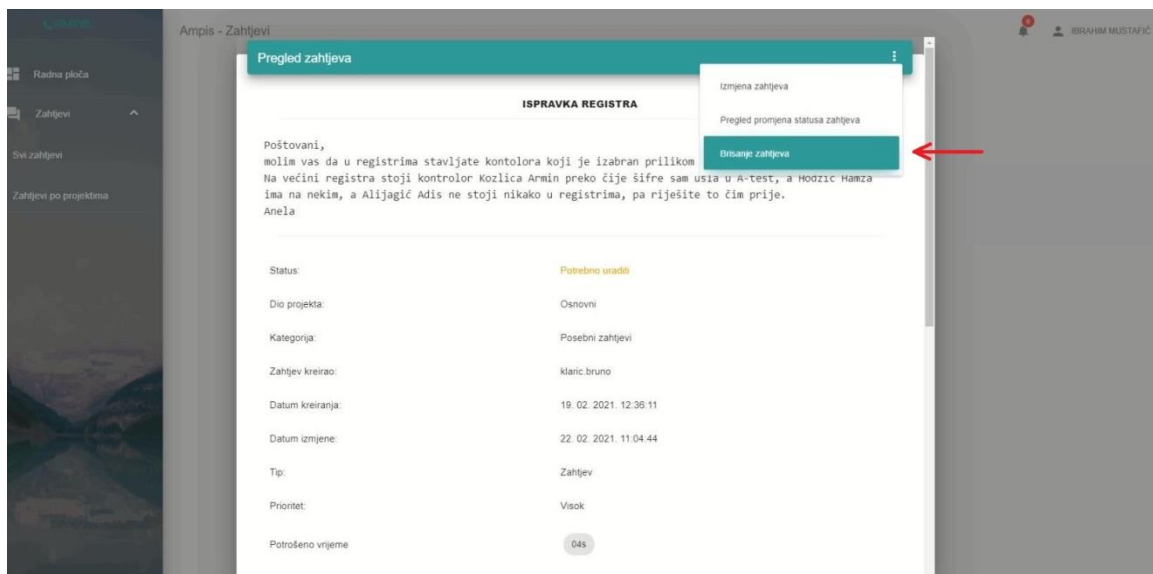
Na pregledu zahtjeva može se pogledati opis zahtjeva, utrošeno vrijeme na zahtjevu, ko je dodjeljen da radi taj zahtjev, statusa zahtjeva i dr.

Također u dnu zahtjeva se nalazi opcija za dodavanje komentara ili da se pregledaju već postojeći komentari na zahtjevu koji je podnešen.

Brisanje zahtjeva

Ako se iz bilo kojeg razloga želi povući zahtjev prije nego se prebaci u status Radi se, potrebno je otvoriti željeni zahtjev i postaviti kursor miša na "tri vertikalne tačke" koji se nalazi u gornjem desnom uglu zahtjeva. Tada će se prikazati tri opcije od kojih treba kliknuti na zadnju "Brisanje zahtjeva". (slika 8.)

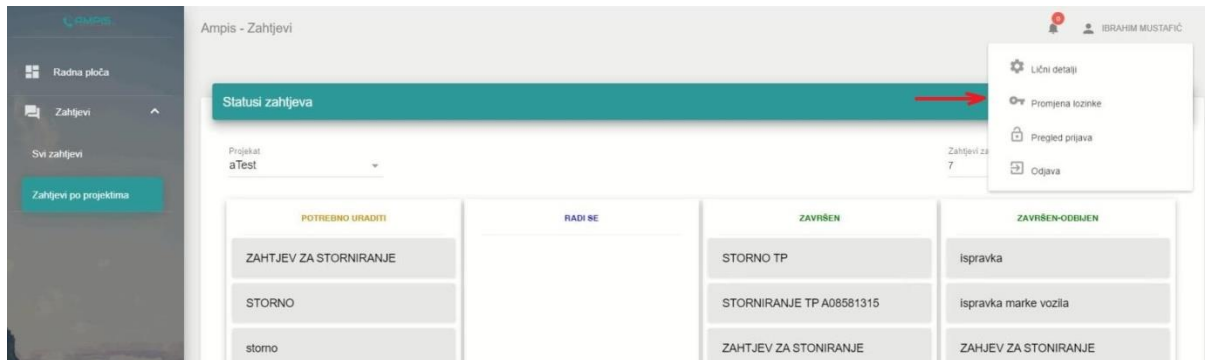
Slika 8.



Promjena lozinke

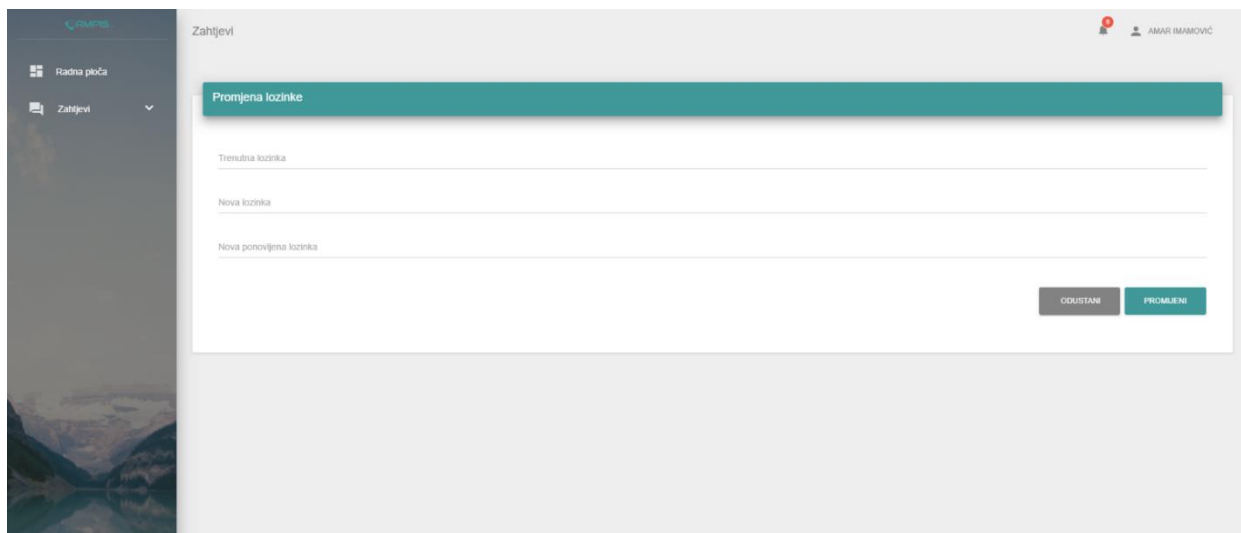
Promjena lozinke se može uraditi klikom na vaše ime i prezime u desnom uglu, a nakon toga se izabere “Promjena lozinke”. (slika 9.)

Slika 9.



Nakon što se izabere odabrano polje “Promjena lozinke” potrebno je da se unese trenutna lozinka koju dobijete, a zatim nova, nakon toga da se izabere polje “PROMIJENI” i vaša lozinka će biti uspješno ažurirana. (slika 10.)

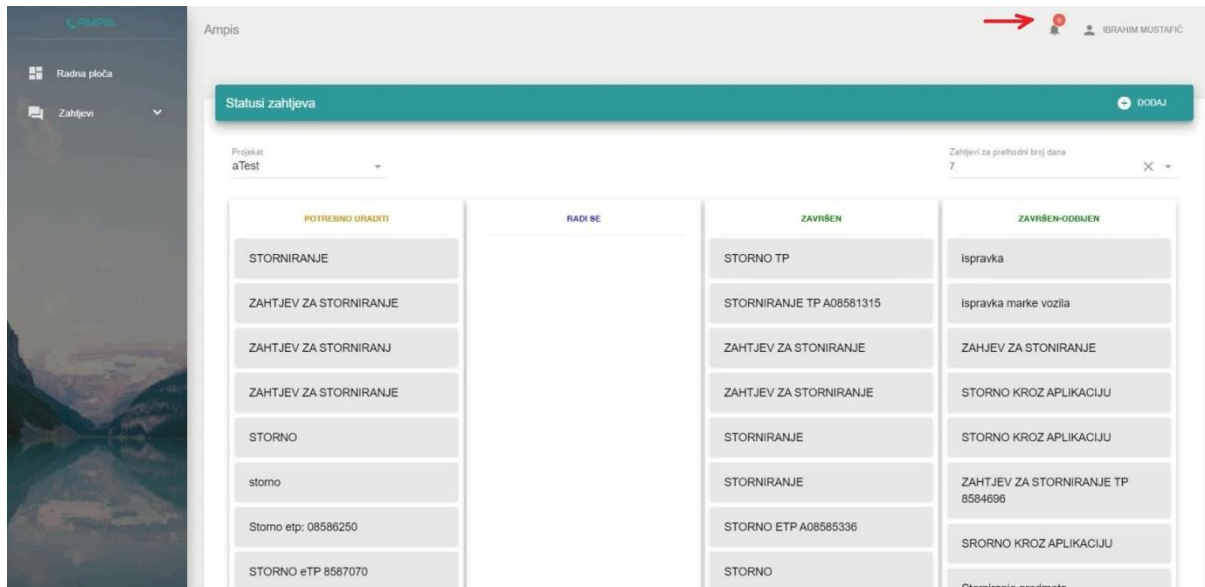
Slika 10.



Obavijest o urađenom zahtjevu

Nakon što se vaš zahtjev obradi informaciju o tome imate dodavanjem broja u crvenom krugu iznad "zvona" u gornjem desnom uglu ekrana. Broj pokazuje broj zahtjev koji su obrađeni a vi ih niste otvorili. (slika 11.)

Slika 11.



Nakon što se neki zahtjev otvori mogu se vidjeti i njegove komentari koji se nalaze u dnu tog zahtjeva a koje je upisala osoba koja je obradila taj zahtjev. Klikom na tipku Escape ili klikom miša na ekran pored tog zahtjeva on se zatvara i uklanja sa liste dojave na zvonu.